

Les consonnes qui n'existent pas en Français



Plage : 02

Tableau n°1 : Ecoutez et observez.




**Avertissement :**

En Arabe, aucune lettre ne peut fonctionner isolément. Vous ne trouverez les lettres dans cette forme qu'à la fin des mots si elles sont précédées d'une lettre orpheline. Les lettres isolées sont à l'usage dans l'alphabet, les logos, sigles et mots croisés.

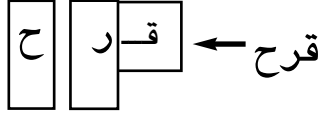
Exemple	Isolée	Exemple	Finale	Exemple	Médiane	Exemple	Initiale	Transcription	Nom de la lettre
أثاث	ث	بَحْث	ث	كثير	ث	ثوم	ث	t̤	t̤â'
شرح	ح	ملح	ح	لحم	ح	حوت	ح	ħ	ħâ'
مؤرخ	خ	تاريخ	خ	مختار	خ	خبز	خ	ħ	ħâ'
أستاذ	ذ	لذيق	ذ	تذكرة	ذ	ذهب	ذ	d̤	d̤âl
قرار	ر	سير	ر	مريض	ر	رمز	ر	r	râ'
فرع	ع	رفيع	ع	معروف	ع	عربي	ع	'	'ain
سارق	ق	دقيق	ق	بقر	ق	قمر	ق	q	qâf
تاه	ه	طه	ه	سهرة	ه	هروب	ه	h	hâ

**1- Graphie :** Entraînez-vous sur papier libre suivant le modèle ci-dessous, puis réécrivez manuellement les lettres arabes du tableau numéro 01 dans leurs positions Initiale, Médiane, Finale et Isolée.

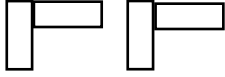


## Exercice 02 :

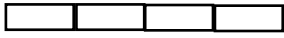
Faites « rentrer » chaque mot dans la figure correspondante. Une lettre par case. Suivre l'exemple.




A عقق



B ثرثر



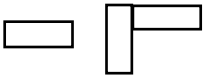
C قهقهه



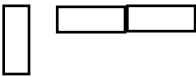
D رقع



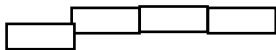
E عذر



F خرق



G هذه



## 4- Exercices d'écriture

Lettres à étudier

Tableau n° 1

ث ح خ ذ ر ع ق ه



Tous les mots utilisés dans les exercices qui vous sont proposés se trouvent dans la liste qui suit. Reportez-vous constamment à cette liste pour vérifier l'écriture correcte de chaque mot.



Plage : 08



Liste des mots de référence :

trébuchement	عثر	7	labour	حرث	1
épargne	ذخر	8	fente	خرق	2
excuse, prétexte	عذر	9	blessure, plaie	قرح	3
cette	هذه	10	rapiéçage	رقع	4
se dépêcher	هرع	11	bavarder	ثرثر	5
jacasser, jaser	عقق	12	rire aux éclats	قهقهه	6

## Exercice 01 :

Retrouvez les lettres apprises dans leurs différentes positions et entourez-les.

ت ب ث ح د ر ع ق ه  
 ت ه خ ذ ر ع ه خ ع  
 ق ف ز ت خ ر ق ه  
 غ ق ه ق ج ف  
 ك ع غ ت ب و ن ت



## Les lettres «orphelines»

Les lettres qui suivent sont dites «orphelines» car elles ne s'attachent pas à celles qui suivent (dans le sens de l'écriture). Si elles sont en position initiale ou médiane, elles provoquent une «rupture graphique» dans le mot. Elles n'ont de ce fait que deux positions : Isolée et Finale. La lettre qui suit est automatiquement en position Initiale.




Plage : 09

Tableau n°2 : Ecoutez et observez

Exemple	Médiane/ Finale	Exemple	Initiale/ Isolée	Transcription	Nom de la lettre
حديد	د	دفتر	د	d	dâl
لذيذ	ذ	ذهب	ذ	ḏ	ḏâl
حريز	ر	رجل	ر	r	râ'
عزيز	ز	زهرة	ز	z	zây
طاطاً	أ	أب/أم	أ	a, u	alif hamza
X	X	إذن	إ	i	alif hamza
موعد/دلو	و	وردة	و	w	wâw
أمال / بدا	ا/ل	X	X	* "â" voyelle longue	alif

\* **Remarque** : Cette lettre - *alif* voyelle longue - ne peut se trouver en position initiale qu'accompagnée de la *hamza*. ا — إ Elle sera étudiée plus loin, page 30.

**1- Graphie** : Observez et entraînez-vous sur papier libre, puis réécrivez les lettres des colonnes "Médiane/Finale" et "Initiale/Isolée" du tableau numéro 02.



3- Dictée



Plage : 13

Les lettres figurant dans le tableau 02 sont dictées phonétiquement (sans voyelles).

Ecrivez-les selon la position demandée.

5	4	3	2	1
Init/Isol	Fin/Méd	Fin/Méd	Fin/Méd	Init/Isol
---	---	---	---	---

4- Exercices d'écriture

Lettres vues	ث ح خ ذ ر ع ق ه
Lettres à étudier Tableau numéro 02	د ذ ر ز أ و

Liste des mots de référence :



Plage : 14

bleu	أزرق	7	culture, plantation	زرع	1
trace	أثر	8	roses	ورد	2
barque, péniche	زورق	9	rôle	دور	3
excuser qq'un	أعذر	10	ébranler	زعزع	4
prosperer	ازدهر	11	obéir	أذعن	5
déglutir	ازدرد	12	allumer (feu)	أوقد	6

Exercice 01 :

Entourez les nouvelles lettres quelle que soit leur position.

ل ل ا و ء ك ر ح ت ي  
و د ن ز ن  
ف ث ز د و ل ذ ق  
ب أ ف ك ا ي



2- Identification et discrimination  
Son/Graphie



Plage : 10

Exercice 01 :

Mettez le bon numéro ( de 1 à 9 ) sous la bonne lettre en écoutant attentivement la dictée. (Les lettres sont dictées phonétiquement sans voyelles).

خ	و	ذ	ق	أ	ز	د	ح	ر



Plage : 11

Exercice 02 :

Entourez uniquement les lettres dictées.

ق ح ذ ر خ ز ع أ ه  
د و ث



Plage : 12

Exercice 03 :

Entourez uniquement les lettres qui ne sont pas dictées.

د ث و ه أ ع ز  
خ ر ن ح ق

الكتابة الصحيحة